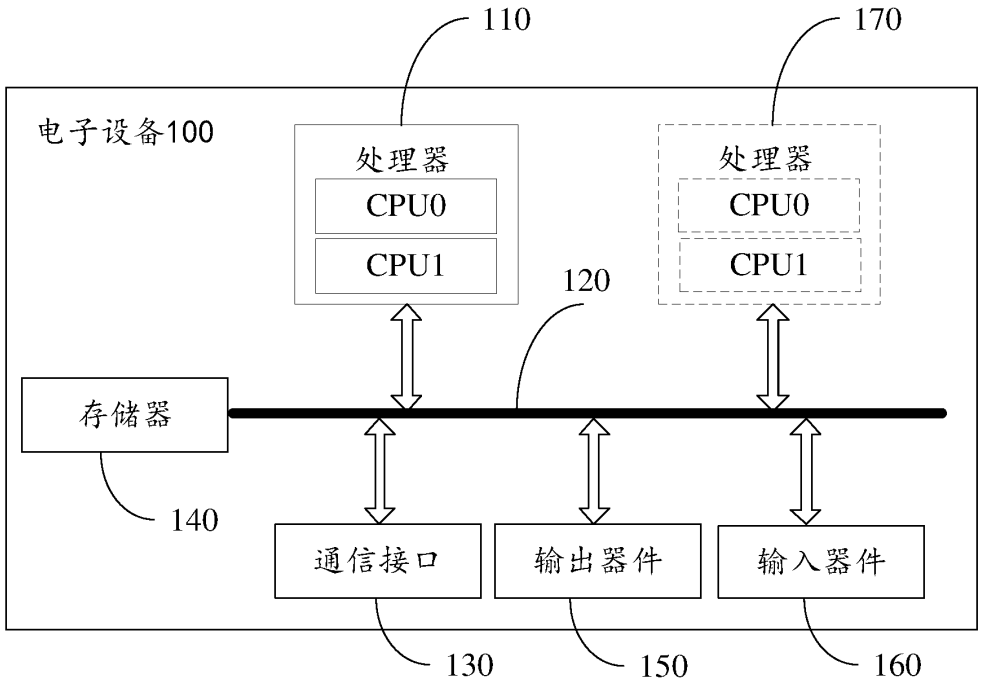
110
170
电子设备100
处理器
CPU0
CPU1
处理器
CPU0
CPU1
120
存储器
140
通信接口
输出器件
输入器件
130
150
160

图 1

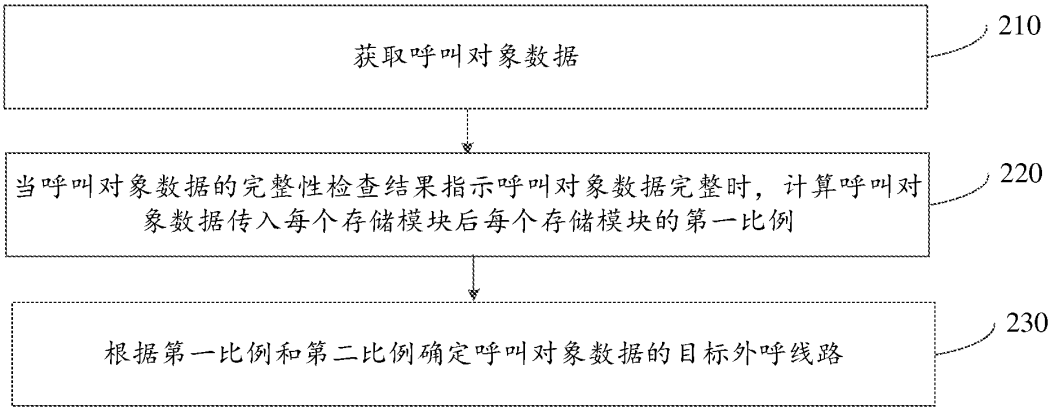
获取呼叫对象数据
210
当呼叫对象数据的完整性检查结果指示呼叫对象数据完整时，计算呼叫对象数据传入每个存储模块后每个存储模块的第一比例
220
根据第一比例和第二比例确定呼叫对象数据的目标外呼线路
230

图 2

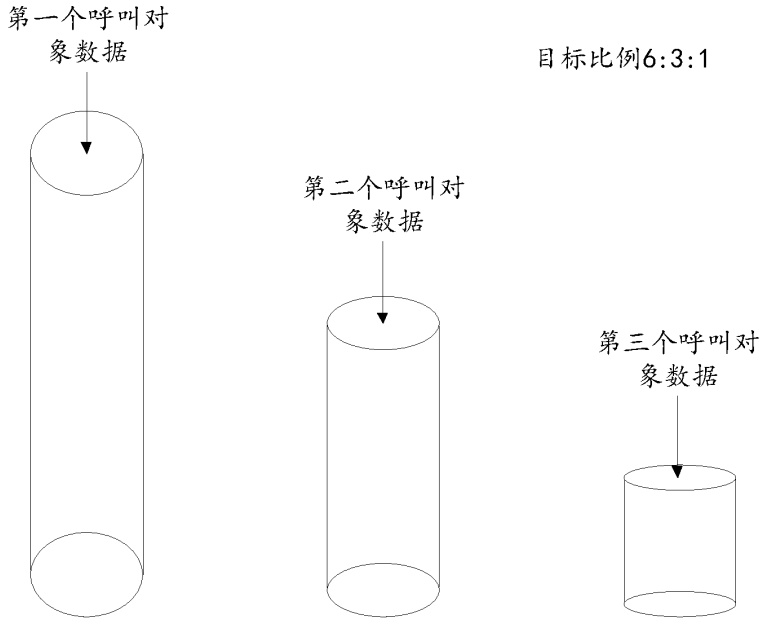
第一个呼叫对象数据
目标比例6:3:1
第二个呼叫对象数据
第三个呼叫对象数据

图 3

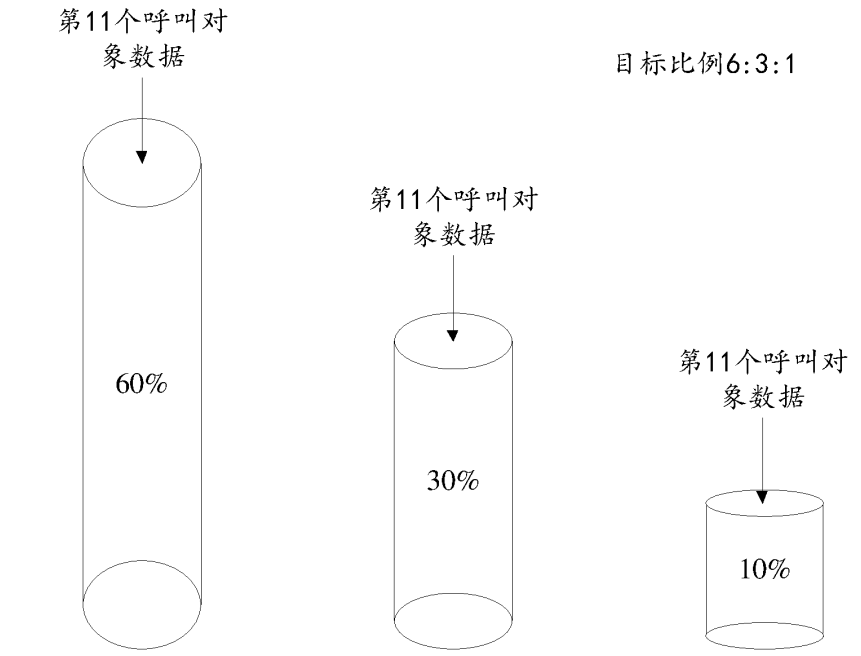
第11个呼叫对象数据
目标比例6:3:1
60%
第11个呼叫对象数据
30%
第11个呼叫对象数据
10%
|63.6%-60%|=0.036
|36.4%-30%|=0.064
|18.2%-10%|=0.082

图 4

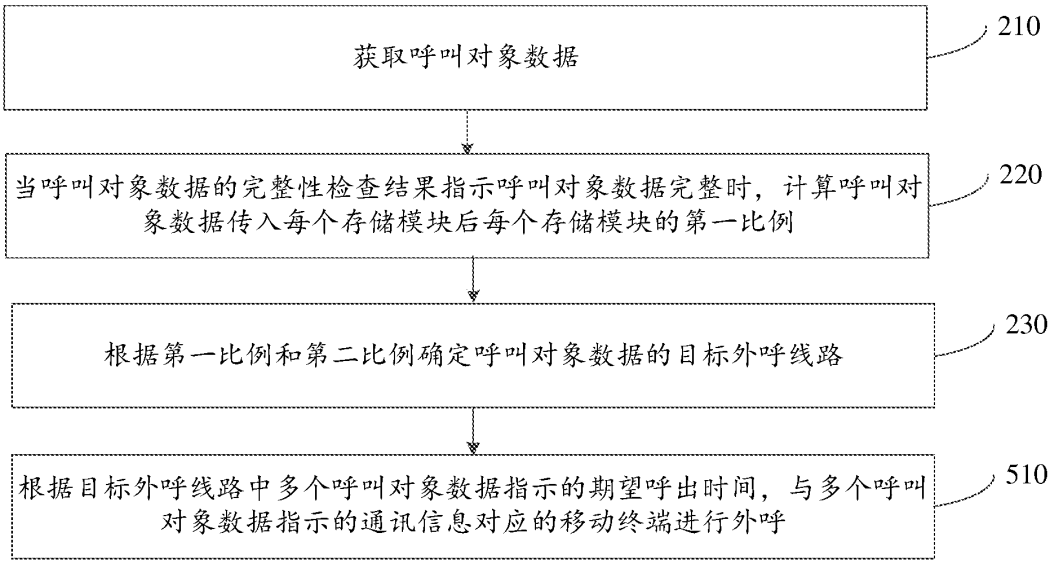
获取呼叫对象数据
210
当呼叫对象数据的完整性检查结果指示呼叫对象数据完整时，计算呼叫对象数据传入每个存储模块后每个存储模块的第一比例
220
根据第一比例和第二比例确定呼叫对象数据的目标外呼线路
230
根据目标外呼线路中多个呼叫对象数据指示的期望呼出时间，与多个呼叫对象数据指示的通讯信息对应的移动终端进行外呼
510

图 5

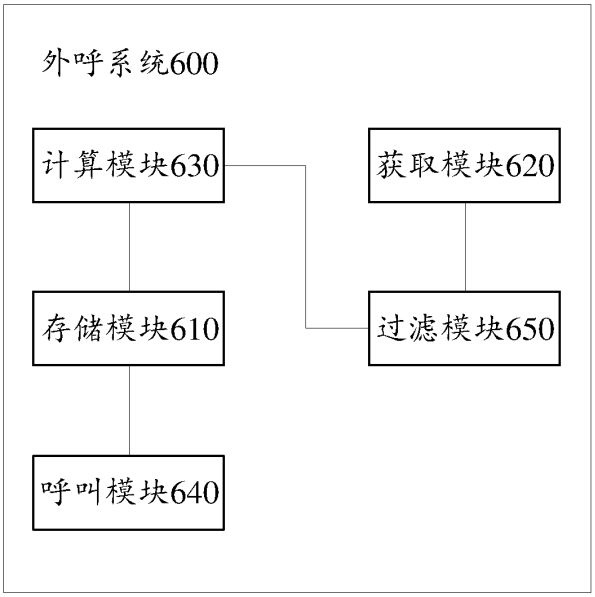
外呼系统600
计算模块630
获取模块620
存储模块610
过滤模块650
呼叫模块640

图 6