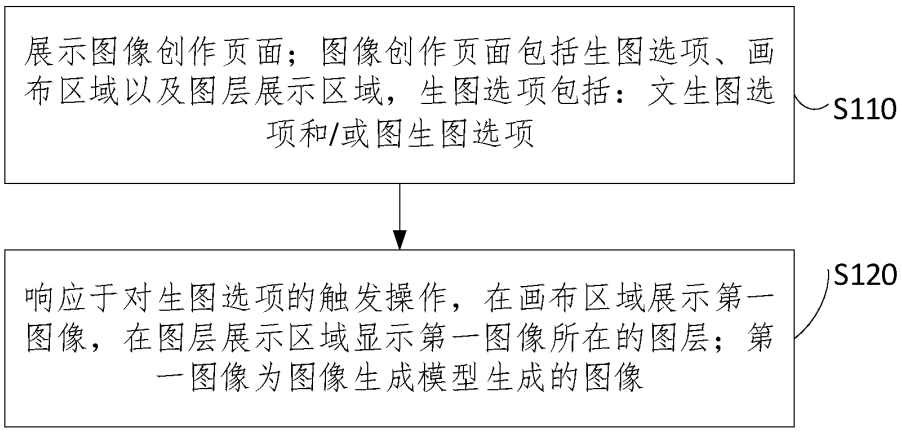
展示图像创作页面；图像创作页面包括生图选项、画布区域以及图层展示区域，生图选项包括：文生图选项和/或图生图选项
S110
响应于对生图选项的触发操作，在画布区域展示第一图像，在图层展示区域显示第一图像所在的图层；第一图像为图像生成模型生成的图像
S120

图 1

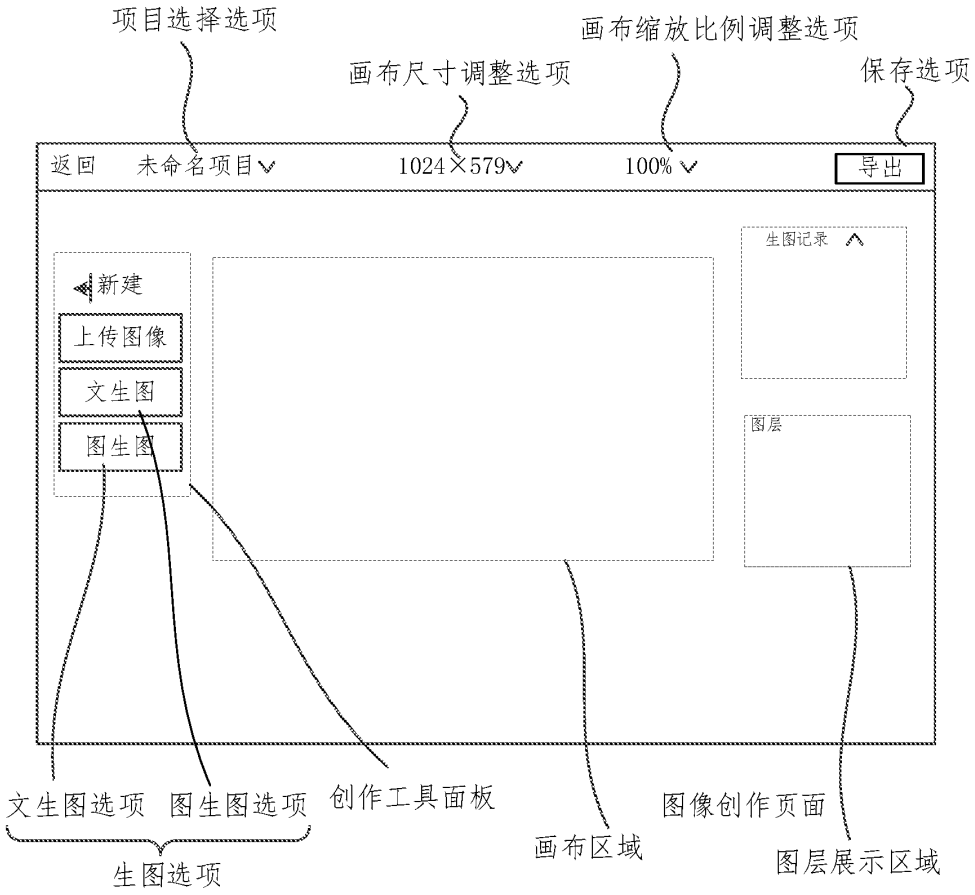
项目选择选项
画布尺寸调整选项
画布缩放比例调整选项
保存选项
返回
未命名项目
1024×579
100%
导出
新建
上传图像
文生图
图生图
生图记录
图层
文生图选项
图生图选项
生图选项
创作工具面板
画布区域
图像创作页面
图层展示区域

图 2

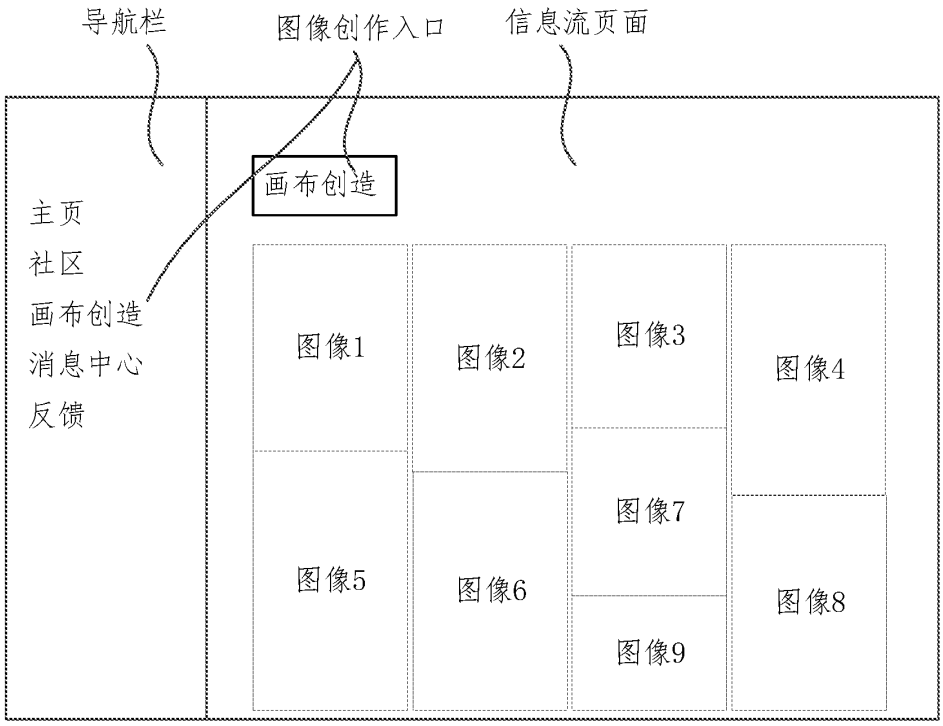
导航栏
图像创作入口
信息流页面
画布创造
主页
社区
画布创造
消息中心
反馈
图像1
图像2
图像3
图像4
图像5
图像6
图像7
图像8
图像9

图 3

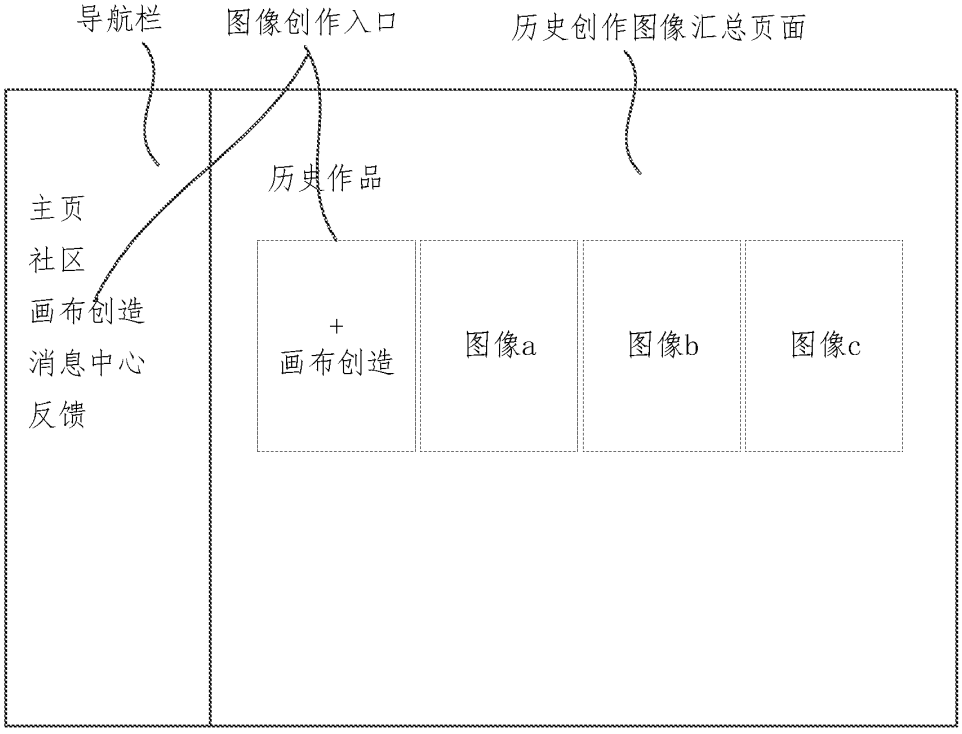
导航栏
图像创作入口
历史创作图像汇总页面
历史作品
主页
社区
画布创造
消息中心
反馈
+
画布创造
图像a
图像b
图像c

图 4

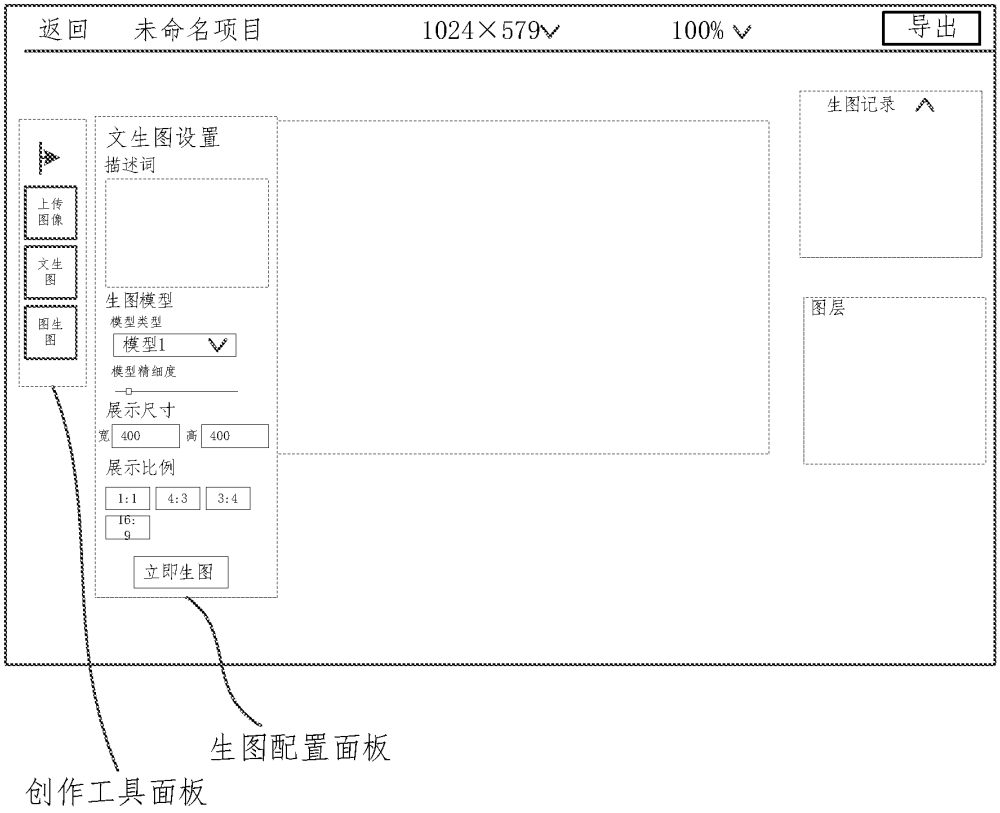
返回
未命名项目
1024×579
100%
导出
上传图像
文生图
图生图
文生图设置
描述词
生图模型
模型类型
模型1
模型精细度
展示尺寸
宽
400
高
400
展示比例
1:1
4:3
3:4
16:9
立即生图
生图记录
图层
生图配置面板
创作工具面板

图 5

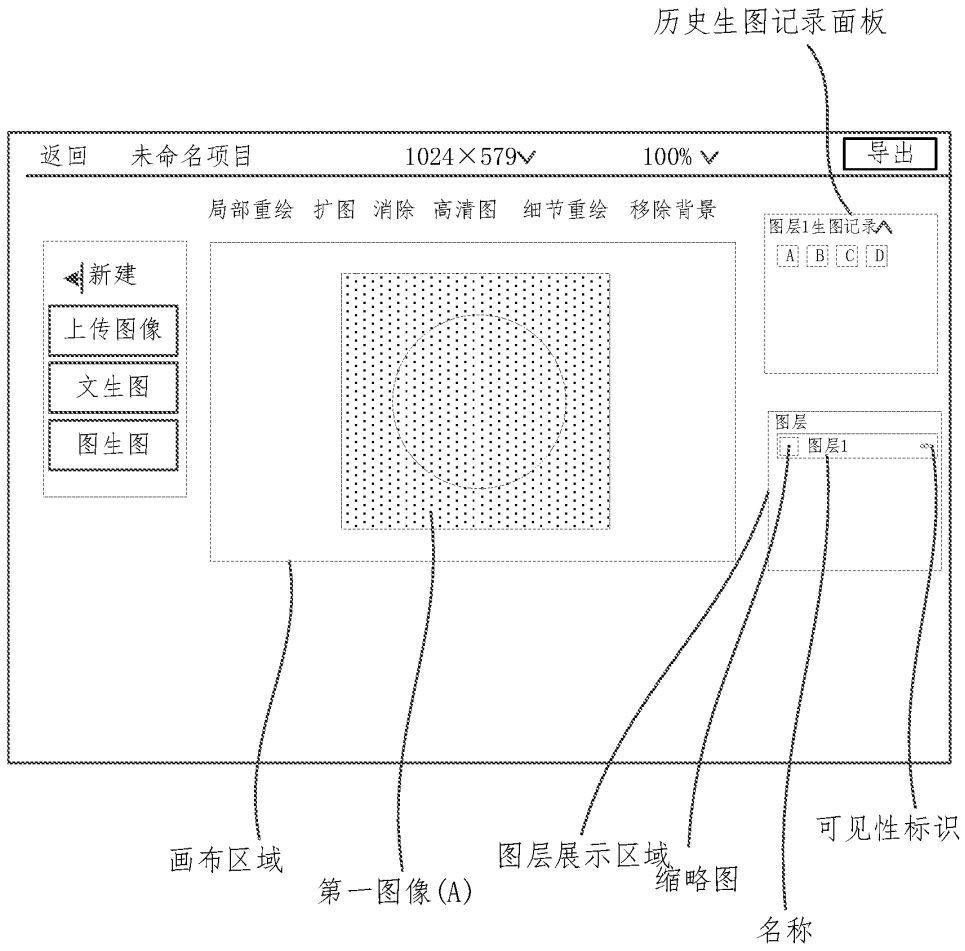
历史生图记录面板
返回
未命名项目
1024×579
100%
导出
局部重绘
扩图
消除
高清图
细节重绘
移除背景
新建
上传图像
文生图
图生图
图层1生图记录
A
B
C
D
图层
图层1
画布区域
第一图像(A)
图层展示区域
缩略图
名称
可见性标识

图 6

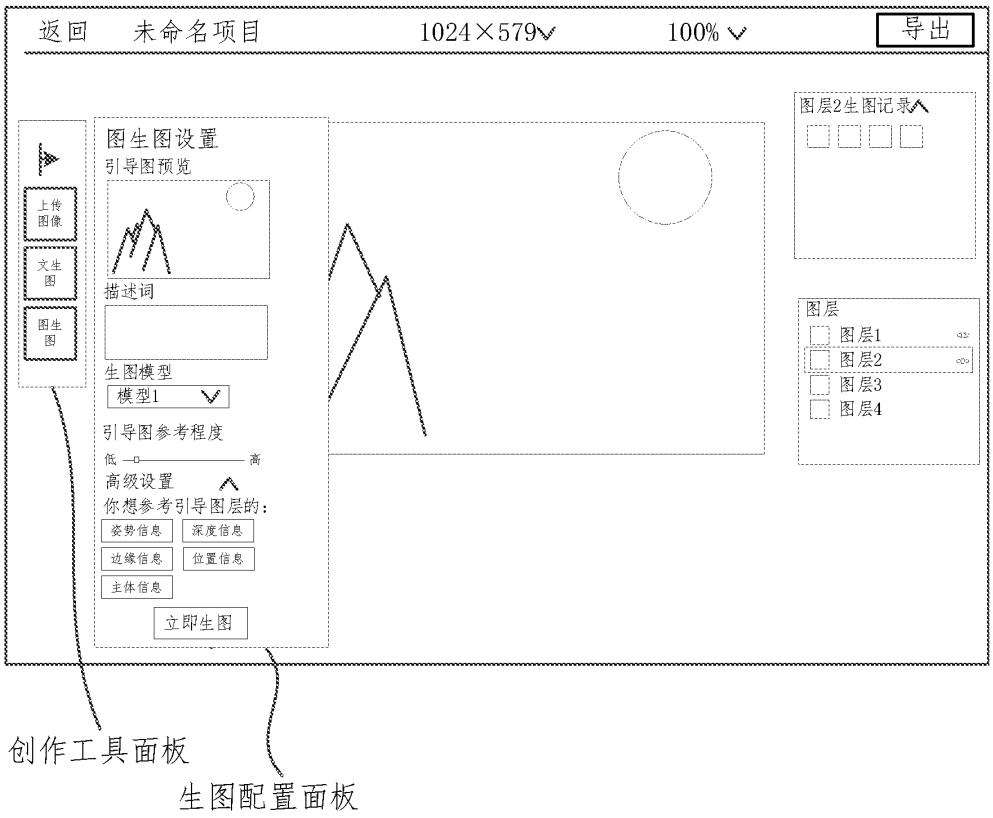
返回
未命名项目
1024×579
100%
导出
图生图设置
引导图预览
描述词
生图模型
模型1
引导图参考程度
低
高
高级设置
你想参考引导图层的：
姿势信息
深度信息
边缘信息
位置信息
主体信息
立即生图
上传图像
文生图
图生图
图层2生图记录
图层
图层1
图层2
图层3
图层4
创作工具面板
生图配置面板

图 7

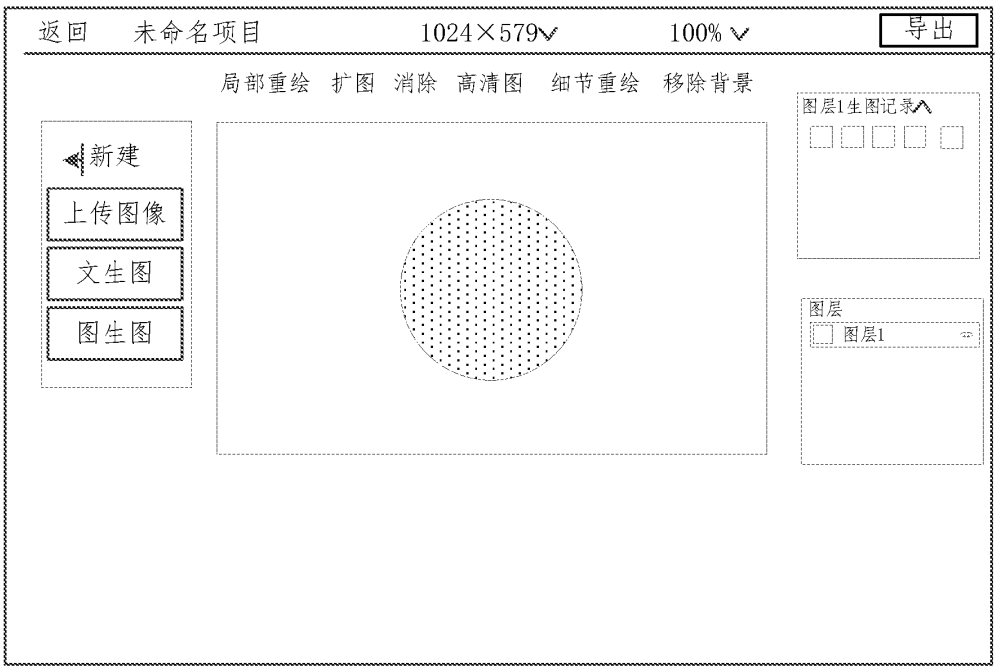
返回
未命名项目
1024×579
100%
导出
局部重绘
扩图
消除
高清图
细节重绘
移除背景
新建
上传图像
文生图
图生图
图层1生图记录
图层
图层1

图 8

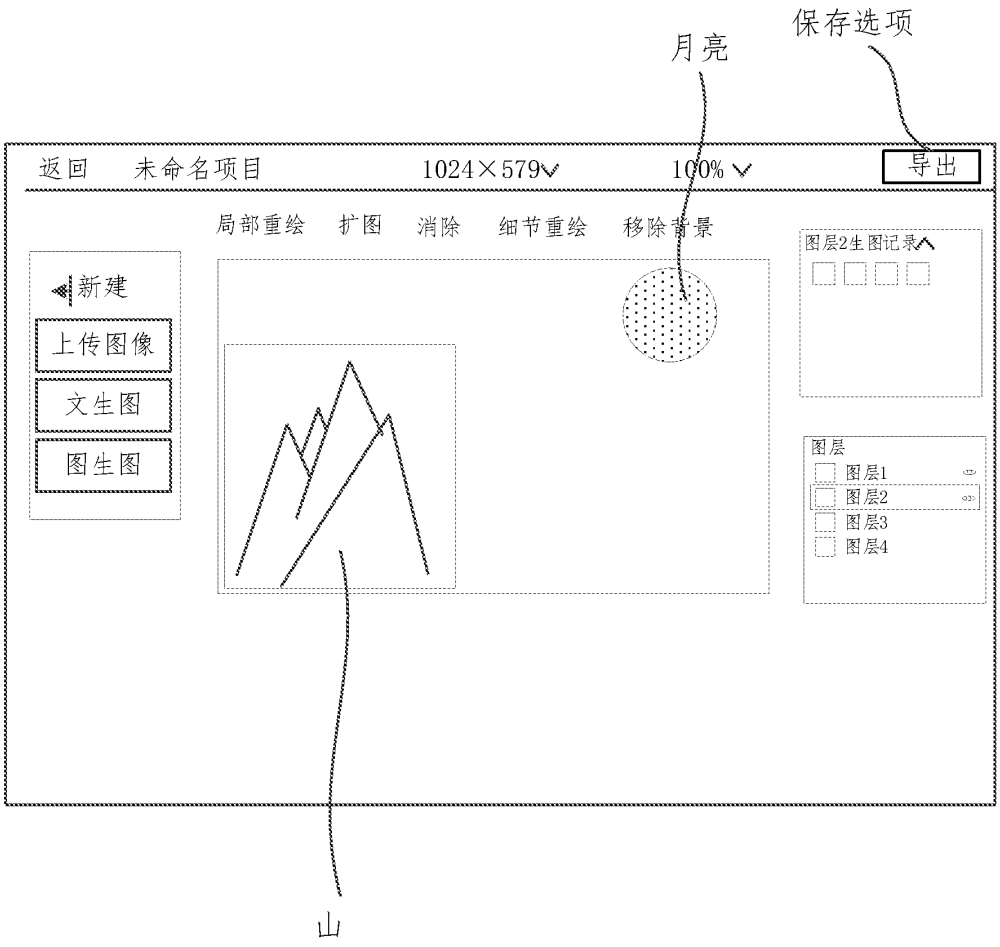
保存选项
月亮
返回
未命名项目
1024×579
100%
导出
局部重绘
扩图
消除
细节重绘
移除背景
新建
上传图像
文生图
图生图
图层2生图记录
图层
图层1
图层2
图层3
图层4
山

图 9

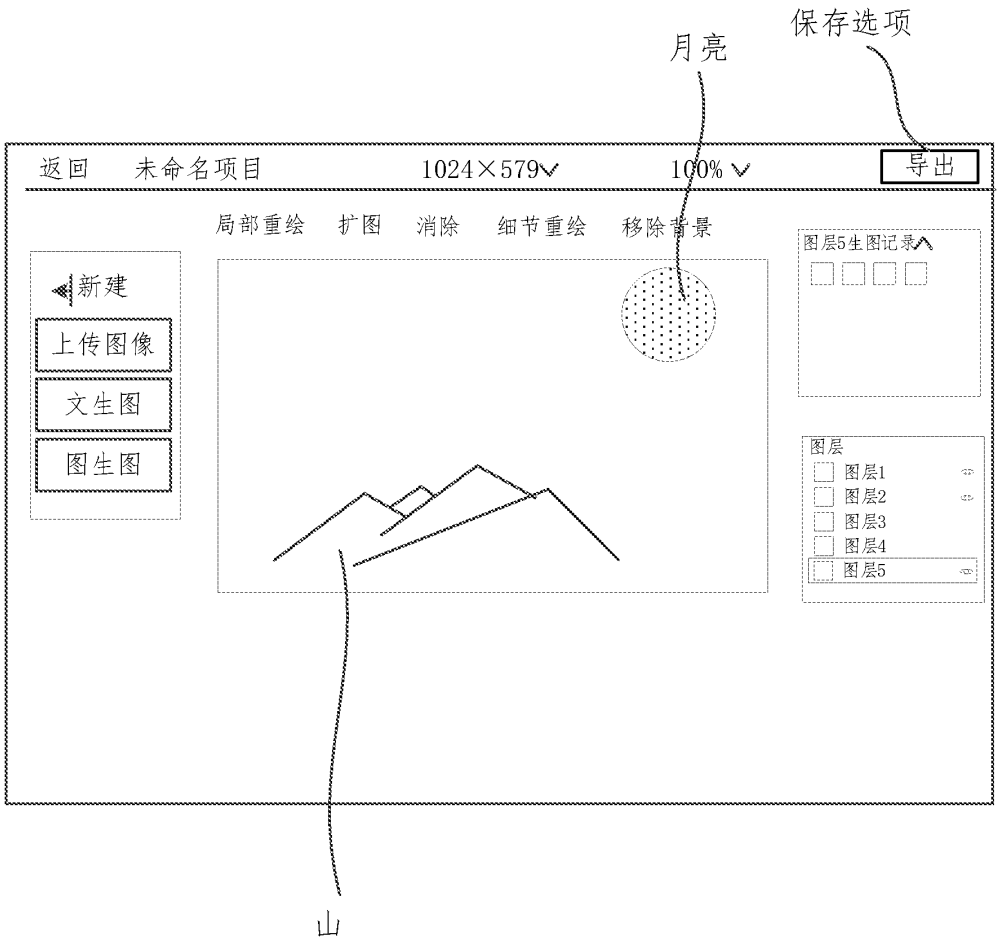
月亮
保存选项
返回
未命名项目
1024×579
100%
导出
局部重绘
扩图
消除
细节重绘
移除背景
新建
上传图像
文生图
图生图
图层5生图记录
图层
图层1
图层2
图层3
图层4
图层5
山

图 10

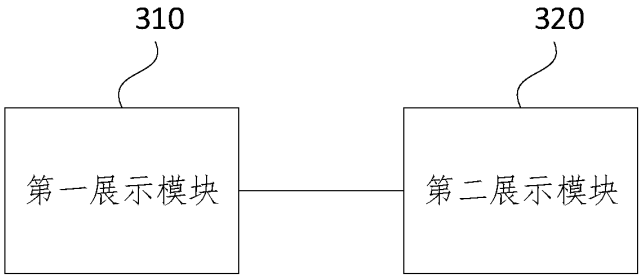
310
320
第一展示模块
第二展示模块

图 11

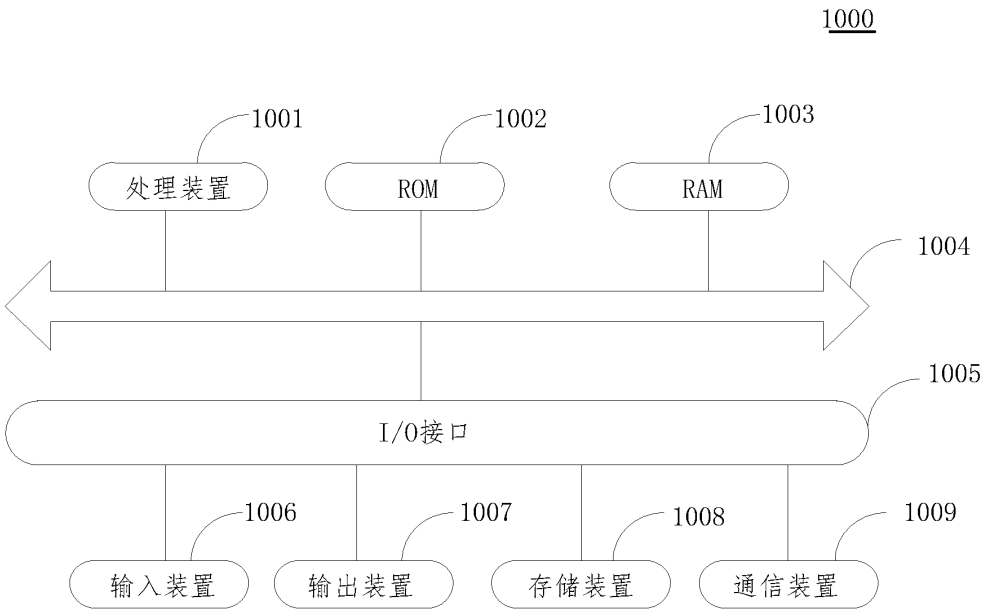
1000
1001
1002
1003
处理装置
ROM
RAM
1004
1005
I/O接口
1006
1007
1008
1009
输入装置
输出装置
存储装置
通信装置

图 12