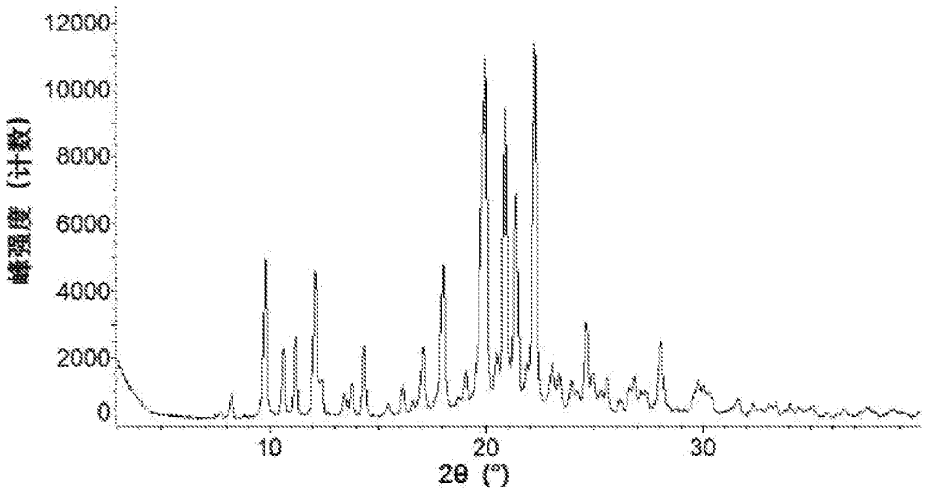
12000
10000
8000
6000
4000
2000
0
峰强度（计数）
10
20
30
2θ (°)

图 1

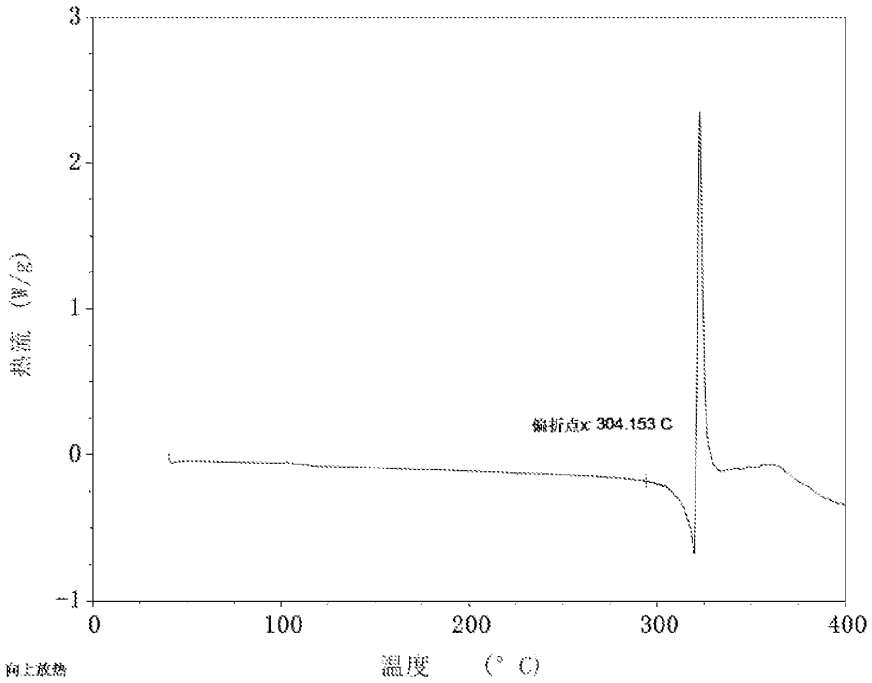
3
2
1
0
−1
热流 (W/g)
偏折点x 304.153 C
0
100
200
300
400
温度 (° C)
向上放热

图 2

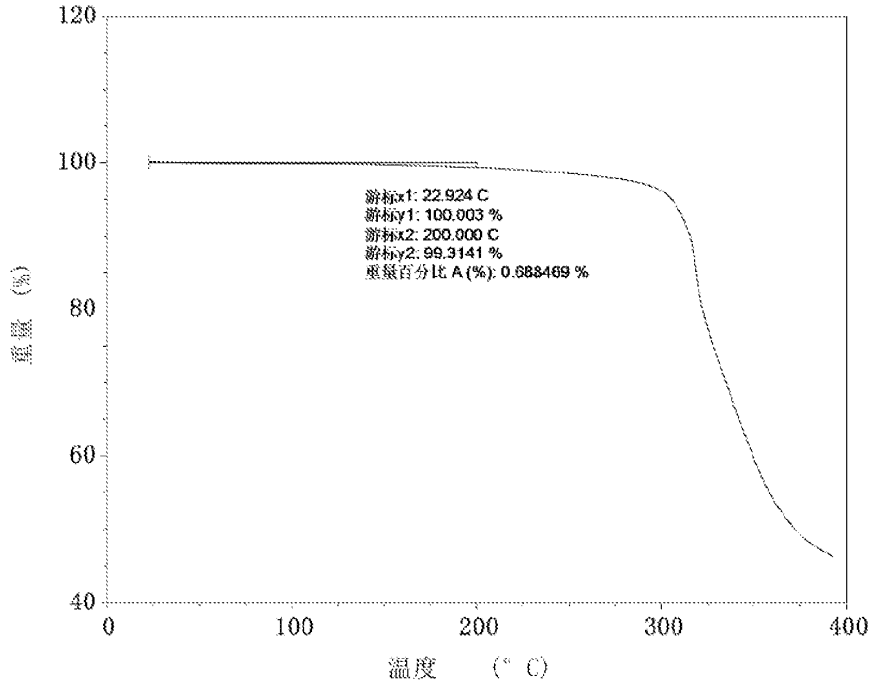
120
100
80
60
40
重量（%）
游标x1: 22.924 C
游标y1: 100.003 %
游标x2: 200.000 C
游标y2: 99.3141 %
重量百分比 A (%): 0.688469 %
0
100
200
300
400
温度 （° C）

图 3

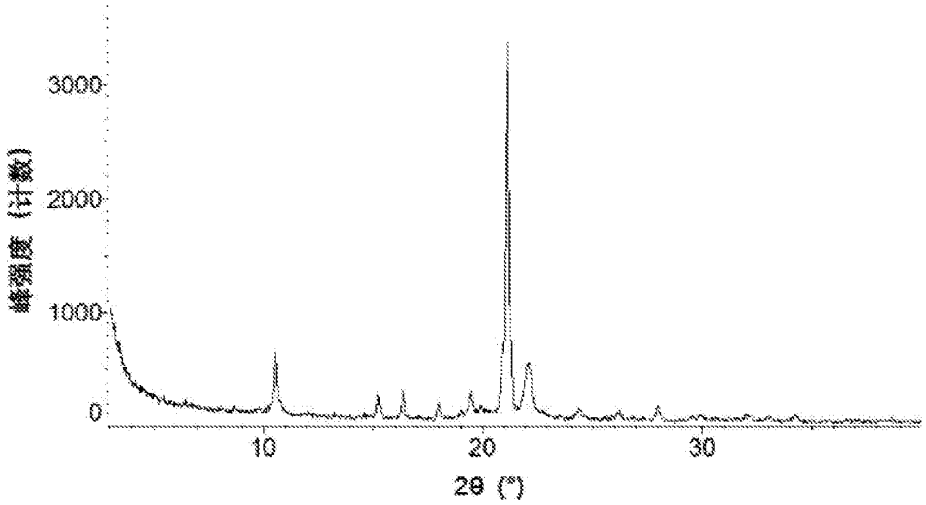
3000
2000
1000
0
峰强度（计数）
10
20
30
2θ (°)

图 4

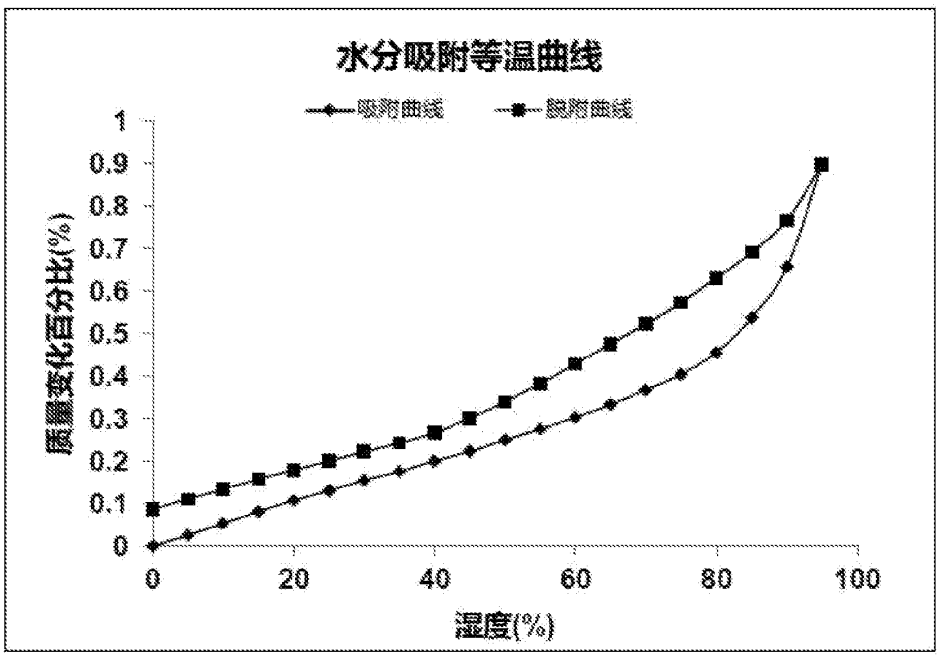
水分吸附等温曲线
吸附曲线
脱附曲线
质量变化百分比(%)
1
0.9
0.8
0.7
0.6
0.5
0.4
0.3
0.2
0.1
0
0
20
40
60
80
100
湿度(%)

图 5

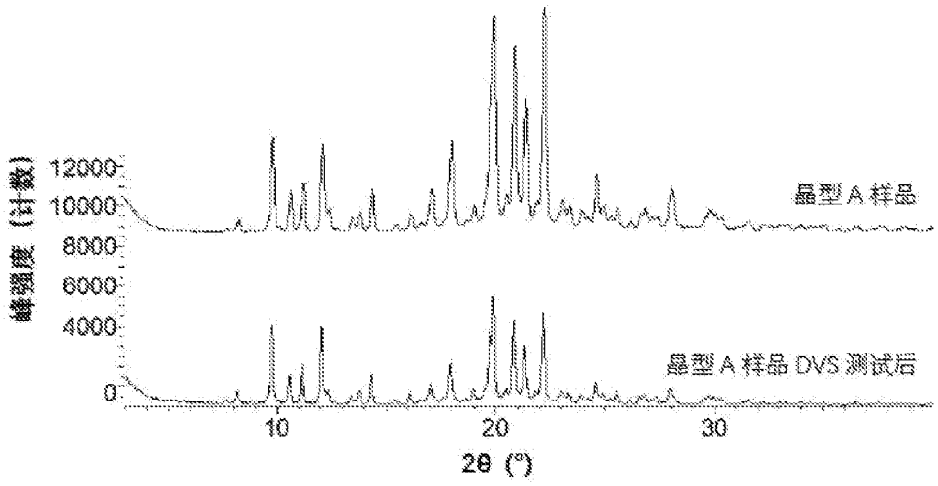
峰强度（计数）
12000
10000
8000
6000
4000
0
晶型 A 样品
晶型 A 样品 DVS 测试后
10
20
30
2θ (°)

图 6

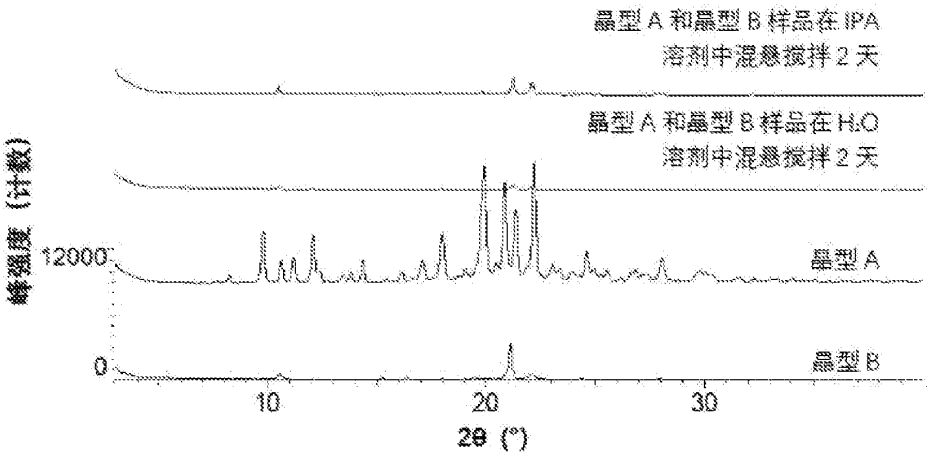
晶型 A 和晶型 B 样品在 IPA
溶剂中混悬搅拌 2 天
晶型 A 和晶型 B 样品在 H2O
溶剂中混悬搅拌 2 天
晶型 A
晶型 B
峰强度 (计数)
12000
0
10
20
30
2θ (°)

图 7